

PURIFICADOR
DE ÁGUA
BRASTEMP

ative!



1 Avisos de Segurança

INFORMAÇÕES IMPORTANTES

A sua segurança e a de terceiros é muito importante.

Este manual e o seu produto têm muitas mensagens importantes de segurança. Sempre leia e siga as mensagens de segurança.



Este é o símbolo de alerta de segurança.

Este símbolo alerta sobre situações que podem trazer riscos a sua vida, ferimentos a você ou a terceiros.

Todas as mensagens de segurança virão após o símbolo de alerta de segurança e a palavra “PERIGO” ou “ADVERTÊNCIA”.

Estas palavras significam:

⚠ PERIGO

Existe risco de você perder a vida ou de ocorrerem danos graves se as instruções não forem seguidas imediatamente.

⚠ ADVERTÊNCIA

Existe risco de você perder a vida ou de ocorrerem danos graves se as instruções não forem seguidas.

Todas as mensagens de segurança mencionam qual é o risco em potencial, como reduzir a chance de se ferir e o que pode acontecer se as instruções não forem seguidas.

INSTRUÇÕES IMPORTANTES DE SEGURANÇA

ADVERTÊNCIA: Para reduzir o risco de incêndio, choque elétrico ou ferimentos, quando usar o seu Purificador de Água, siga estas precauções básicas:

- Não use adaptadores.
 - Não use extensões.
 - Retire o plugue da tomada antes de limpar o produto.
 - Após a limpeza recoloca todos os componentes antes de ligar o produto.
 - Mantenha as aberturas de ventilação do aparelho livres de obstruções.
 - Use produtos de limpeza que não sejam inflamáveis.
 - Mantenha produtos inflamáveis, tais como gasolina, longe do seu produto.
 - A manutenção e instalação do produto deve ser realizada somente pela Rede de Serviços do Purificador de Água Brastemp.
 - Este aparelho não se destina a utilização por pessoas (inclusive crianças) com capacidades físicas, sensoriais ou mentais reduzidas, ou por pessoas com falta de experiência e conhecimento, a menos que tenham recebido instruções referentes a utilização do aparelho ou estejam sob a supervisão de uma pessoa responsável pela sua segurança.
 - Recomenda-se que as crianças sejam vigiadas para assegurar que elas não estejam brincando com o produto.
- Este produto destina-se ao uso doméstico e aplicações similares, tais como:
- Áreas de cozinha em lojas, escritórios e outros ambientes de trabalho.
 - Casas de fazenda, e uso por clientes em hotéis, motéis e outros tipos de ambientes residenciais.
 - Ambientes do tipo albergues.
 - Buffet e outras aplicações não comerciais.

FIQUE ATENTO PARA ESTAS INSTRUÇÕES

2 Informação Ambiental

- A Whirlpool S.A. comercializa produtos que atendem à legislação que regula a restrição e controle de substâncias nocivas ao meio ambiente.
- Este produto e sua embalagem foram construídos com materiais que podem ser reciclados. A fabricante assume a responsabilidade de reciclagem dos materiais da embalagem e do produto quando da sua troca ou finalização do ciclo de vida.

3 Por Onde Começo?

INSTALANDO

A instalação do produto é responsabilidade exclusiva da Rede de Serviços do Purificador de Água Brastemp.

Importante:

- Sempre que houver a necessidade de alterar o local de instalação do produto, entre em contato com a nossa Central de Atendimento.

⚠ ADVERTÊNCIA



Risco de Choque Elétrico

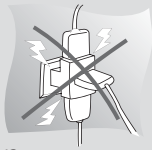
Não use adaptadores.

Não use extensões.

Não seguir estas instruções pode trazer risco de morte, incêndio ou choque elétrico.

Importante:

- Nunca conecte o seu Purificador de Água através de extensões duplas ou triplas com outro eletrodoméstico na mesma tomada. Não use extensões. Este tipo de ligação pode provocar sobrecarga na rede elétrica, prejudicando o funcionamento do seu Purificador de Água e resultando em acidentes com fogo. Use uma tomada exclusiva.
- Em caso de oscilação na tensão da rede elétrica, instale um estabilizador automático de voltagem com potência mínima de 500 Watts, entre o Purificador de Água e a tomada.
- Se o cabo de alimentação estiver danificado, ele deve ser substituído pela Assistência Técnica Credenciada Brastemp a fim de evitar riscos de acidentes.



Rede elétrica da residência:

Os fios da rede elétrica devem ser de cobre e ter seções mínimas conforme ABNT (NBR - 5410).

Para a proteção do produto e da rede elétrica contra sobrecorrentes, o circuito onde o produto será ligado deve estar conectado a um disjuntor termomagnético. Caso não exista este disjuntor, consulte um electricista especializado para instalá-lo.

Tensão:

A tensão admissível na rede elétrica deve estar dentro da faixa indicada na tabela a seguir:

Tensão do aparelho	Limites de tensão
127 V	de 104 a 140 V
220 V	de 198 a 242 V

⚠ ADVERTÊNCIA



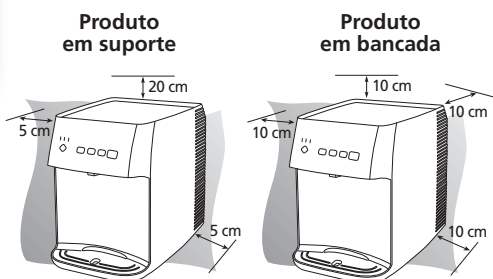
Risco de Explosão

Mantenha produtos inflamáveis, tais como gasolina, longe do purificador.

Não seguir esta instrução pode trazer risco de morte, incêndio ou explosão.

Local:

Mantenha o seu Purificador de Água Brastemp na posição original de instalação. Considere as seguintes distâncias mínimas para garantir uma circulação de ar adequada.



⚠ ADVERTÊNCIA

Risco de Incêndio

Nunca coloque velas acesas ou produtos similares (lâmparina, lampião) sobre o purificador.

Não seguir esta instrução pode trazer risco de morte ou de incêndio.

4

Conhecendo o seu Purificador de Água Brastemp

O Purificador de Água Brastemp Ative! garante água pura à vontade na sua casa, isso porque o purificador possui um sistema de filtragem que elimina impurezas, cloro e bactérias. Seu purificador também possui três opções de temperatura e permite retirar volumes de água automaticamente. Você escolhe a quantidade e a temperatura de água desejada. O Purificador de Água Brastemp Ative! garante água pura para beber, cozinhar, lavar frutas e legumes com o máximo de comodidade e praticidade.

Tecla seleção do nível de água

Tecla seleção de água **natural**

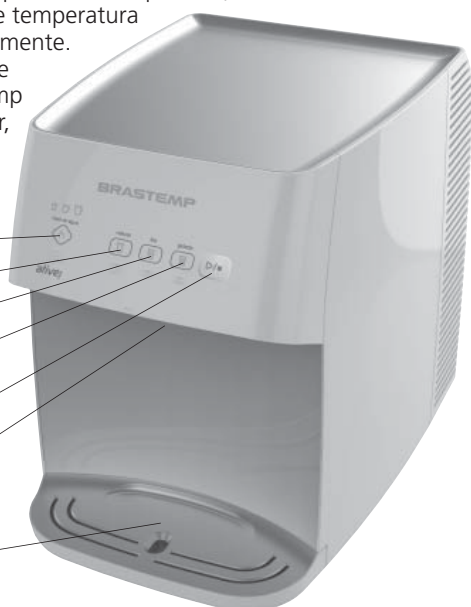
Tecla seleção de água **fria**

Tecla seleção de água **gelada**

Tecla INICIAR/PARAR o fluxo de água

Bica

Bandeja



FILTRO

- O refil utilizado no sistema de purificação do seu purificador, possui Classe A para redução de material particulado. Ou seja, possui capacidade de reter partículas sólidas como areia, grão de farinha, barro, ferrugem, pólen, etc.
- O refil é aprovado para redução de cloro livre. Ou seja, elimina uma

quantidade maior ou igual a 75% de cloro da água.

- O refil também possui eficiência bacteriológica. Aprovado conforme NBR 16098.
- Todos os materiais utilizados na fabricação do refil, que entram em contato com a água, são atóxicos.

5 Utilizando o seu Purificador de Água Brastemp Active!

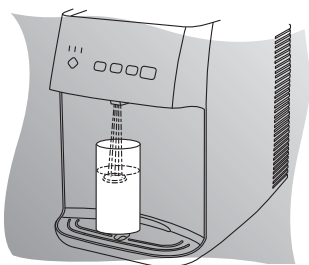
INSTRUÇÕES DE USO

Seu Purificador de Água permite retirar água no modo manual e também no modo automático.

Modo manual:

Para retirar água no modo manual, siga os seguintes passos:

- Posicione o recipiente para coleta da água.

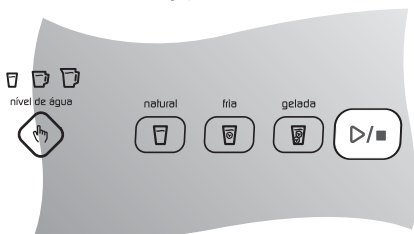


- Escolha a temperatura da água.

Natural, Fria ou Gelada.



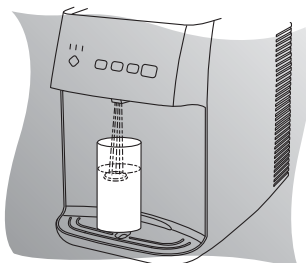
- Acione a tecla ▶/■ para retirar água.
- Para interromper o fluxo de água, acione a tecla ▶/■ novamente.



Modo automático:

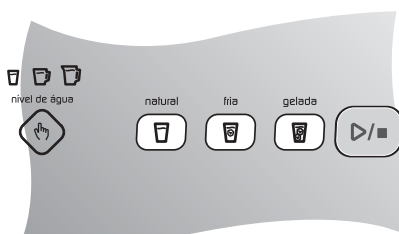
Para retirar água no modo automático, siga os seguintes passos:

- Posicione o recipiente para coleta da água.

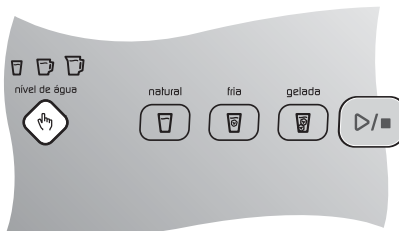


- Escolha a temperatura da água.

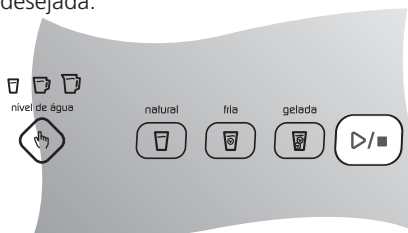
Natural, Fria ou Gelada.



- Toque a tecla "nível automático de água" sucessivamente até acender a indicação de quantidade desejada.



- Acione 1 vez a tecla ▶/■ para retirar água e aguarde até completar a quantidade desejada.



Importante:

- A quantidade de água dispensada no purificador pode variar de acordo com a pressão no local de instalação, com a pressão da rede de abastecimento e também de acordo com a vida útil do elemento filtrante.
- O Purificador de Água tem capacidade de entregar aproximadamente 1 litro de água gelada por hora.
- O Purificador de Água tem capacidade de armazenar 1,7 litros de água gelada. Ao retirar uma quantidade maior, deve-se aguardar aproximadamente 1:30 horas para estabilização da temperatura da água gelada.
- As teclas se apagam após 1 minuto de inatividade.
- Para sua segurança, o Purificador de Água desliga automaticamente se permanecer dispensando água por 3 minutos, ou ao dispensar 3 litros de água.

Em caso de dúvidas entre em contato com a Central de Atendimento do Purificador de Água Brastemp **4004-4006** - www.brastemp.com.br/purificador

6 Manutenção Limpeza e Cuidados Básicos

⚠ ADVERTÊNCIA



Risco de Explosão

Use produtos de limpeza que não sejam inflamáveis.

Não seguir esta instrução pode trazer risco de morte, incêndio ou de explosão.

⚠ ADVERTÊNCIA



Risco de Choque Elétrico


Retire o plugue da tomada antes de efetuar qualquer manutenção ou limpeza do produto.

Recoloque todos os componentes antes de ligar o produto.

Não seguir estas instruções pode trazer risco de morte ou choque elétrico.

Importante:

- Nunca utilize produtos tóxicos (amônia, álcool, removedores, etc.) ou abrasivos (sapólios, pastas, etc.) e nem esponja de aço ou escovas, na limpeza do seu purificador. Estes produtos podem danificar seu Purificador de Água.



- Use esponja ou pano macio para realizar a limpeza do seu Purificador de Água Brastemp.
- Para manter a higiene adequada, o purificador deve ser usado diariamente.
- Caso o purificador não seja usado por mais de 3 dias, retire pelo menos 2 litros de água gelada e 2 litros de água natural para manter o bom funcionamento do sistema.
- Cuidado ao apoiar sobre o produto recipientes de café, molhos ou bebidas. O derramamento dos líquidos pode manchar o produto.
- A limpeza da parte traseira do purificador deve ser feita com aspirador de pó ou espanador.
- Sempre que necessário, retire a bandeja e descarte a água que estiver acumulada.

7 Garantia

O Purificador de Água Brastemp é garantido contra defeitos funcionais por todo o período de vigência do contrato, observadas as exclusões da Cláusula 3.0 do Contrato de Adesão (mau uso).

Para mais informações, leia o Contrato de Adesão ou consulte nossa Central de atendimento.

8 Características Técnicas

Definição do sistema de purificação:

Filtro de alta performance com opção de fornecimento de água gelada.

O Purificador de Água Brastemp Ative! atende aos requisitos da NBR 16098.

Classificação do aparelho conforme NBR 16098 Classe A (partículas), redução de Cloro Livre e Bacteriológico aprovado.


Este produto foi desenvolvido para PONTO DE USO, com fornecimento de água potável que atende aos requisitos da Legislação Vigente.

Material de fabricação:

Os materiais que entram em contato com a água são todos atóxicos.

Componentes Básicos:
Polipropileno, ABS e Aço Carbono

Dados de operação:

Faixa de vazão*	60 a 120 litros por hora
Vazão nominal**	90 litros por hora
Vazão máxima recomendada	180 litros por hora
Temperatura da água	mínima: 5°C — máxima: 32°C
Pressão de entrada de água	20 a 70 kPa (pressurizado) 70 a 750 kPa (não pressurizado)
Vida útil nominal do elemento filtrante	6.000 litros
Construção	Classe II 
Tensão elétrica	220 V / 60 Hz ou 127 V / 60 Hz
Classe de proteção	IPX0
Condição de uso	Uso Interno

Potência nominal (W) **200 W**

Características físicas: medidas externas	Altura	Largura	Profundidade
	38 cm	30 cm	43 cm

Peso líquido	Com água	Sem água
	19 kg	17 kg

Identificação do elemento filtrante **Cartucho Whirlpool**

Peso máximo sobre componentes (kg)

Tampo superior	10 kg
Bandeja	3 kg

Informações para ensaio:

Volume interno do aparelho para ensaio de extraíveis	2,5 litros
Volume de referência para ensaio de particulado	9,470 litros

Estes dados são para utilização do laboratório credenciado pelo INMETRO.

*Faixa de vazão depende da pressão de instalação do produto.

**Vazão nominal do produto a uma pressão de instalação de 1 bar.

Problema	Causa provável	Solução
O purificador não funciona.	Defeito na tomada elétrica.	Verifique o funcionamento da tomada com outro aparelho.
	Ligação elétrica incorreta.	Verifique se o purificador está corretamente conectado na tomada.
Não sai água.	Defeito na tomada elétrica.	Verifique as 2 soluções anteriores.
	Registro fechado.	Abra totalmente o registro geral de água.
	Falta de água.	Aguarde o fornecimento de água se normalizar.
	Mangueira obstruída.	Verifique se a mangueira de fornecimento de água está dobrada.
Água saindo na cor branca	Ar na rede de fornecimento de água.	Deixe a água fluir para a retirada do ar.
A água sai com jato fraco.	Pressão baixa.	Abra totalmente o registro geral de água.
		Verifique se a mangueira de fornecimento de água está dobrada.
A água não para de sair.	Tecla INICIAR/PARAR acionada.	Acione a tecla INICIAR/PARAR para desligar.
A água não gela.	Defeito na tomada elétrica ou falta de energia.	Verifique as 2 primeiras soluções deste quadro.
	Seleção de temperatura na posição incorreta.	Selecione a posição gelada .
	Uso intensivo de água gelada .	Aguarde aproximadamente 1:30 horas.
Vazamento de água na frente ou nas laterais do purificador.	Bandeja cheia.	Esvazie a bandeja.

RUÍDOS CONSIDERADOS NORMAIS

Alguns ruídos são considerados próprios ao funcionamento do purificador. A seguir, apresentamos uma tabela descritiva dos ruídos característicos de funcionamento.

Ruído da bomba elétrica	Ruído característico de motor elétrico. Significa que a bomba elétrica está em funcionamento durante acionamento do botão INICIAR/PARAR (somente para produtos com pressurizador).
Estalos de gelo rachando	Os estalos de gelo rachando são devido à operação normal do sistema de refrigeração da água.
Ruído do compressor	Ruído característico de motor elétrico. Significa que o compressor está em funcionamento.

Importante:

- Lembre-se de atualizar os seus dados cadastrais sempre que houver alterações, esta é a sua garantia de manutenção periódica.
- Este produto é de propriedade da Whirlpool, não podendo ser comercializado.
Em caso de suspeita de fraude, entre em contato com a Central de Atendimento do Purificador de Água Brastemp.
- Para maiores informações, agendamento de manutenção preventiva, reparos ou dúvidas, entre em contato com a Central de Atendimento do Purificador de Água Brastemp.
- Caso necessite mudar o local onde o purificador está instalado, entre em contato com a Central de Atendimento do Purificador de Água Brastemp e solicite o agendamento da alteração.

Central de Atendimento do Purificador
de Água Brastemp
4004-4006
www.brastemp.com.br/purificador

Whirlpool

Whirlpool S.A.
Unidade de Eletrodomésticos
Atendimento ao Consumidor
Rua Olympia Semeraro nº 675
Jardim Santa Emília
CEP 04183-901 - São Paulo - SP
Caixa postal 5171
CNPJ: 59.105.999/0028-04
País de Origem: China

BRASTEMP
seja autêntico

www.brastemp.com.br

W10399594
27/05/2019